



## **Зачем открывать счет в регистраторе?**

Регистратор ведет реестр акционеров акционерного общества. Для того, чтобы юридически оформить ваши права на собственность акциями, необходимо внести запись в реестр, а для этого нужно иметь открытый лицевой счет.

**Юридическое название эмитента Nurer – АО «Новая Энергия»**

## **Как можно открыть счет в регистраторе?**

Если у вас есть аккаунт на госуслугах – можно открыть через госуслуги. Это делается удаленно. Далее будет подробная инструкция по открытию счета через госуслуги.

Важно: после регистрации через госуслуги теперь доступен полный функционал кабинета акционера.

Так же можно открыть счет лично в филиале регистратора Статус или через нотариуса. Подробнее [тут](#).

## **Когда нужно открыть счет в регистраторе?**

Поручение на внесение записи в реестр будет подано 25 августа. То есть на вечер 24 августа у вас уже должен быть открыт лицевой счет в регистраторе. Так как открытие счета может идти до 5 рабочих дней, то подать заявление на открытие лучше **до 17 августа**.

## **Что будет, если я не успею открыть счет?**

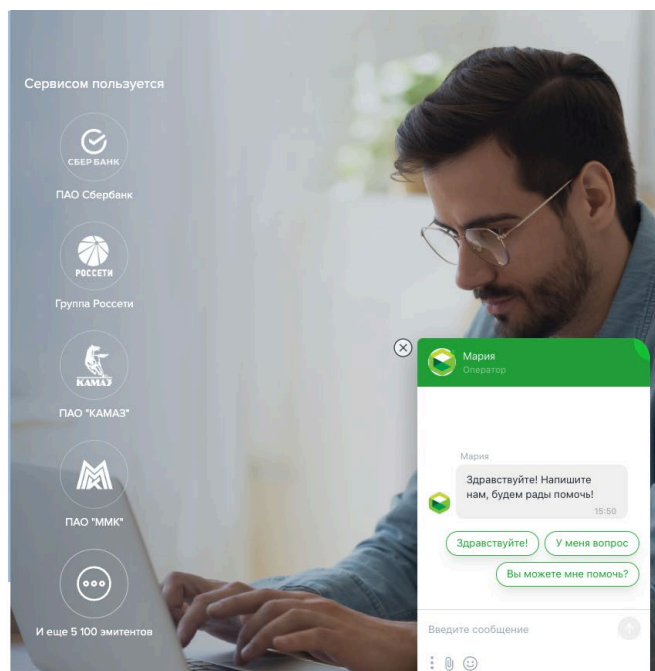
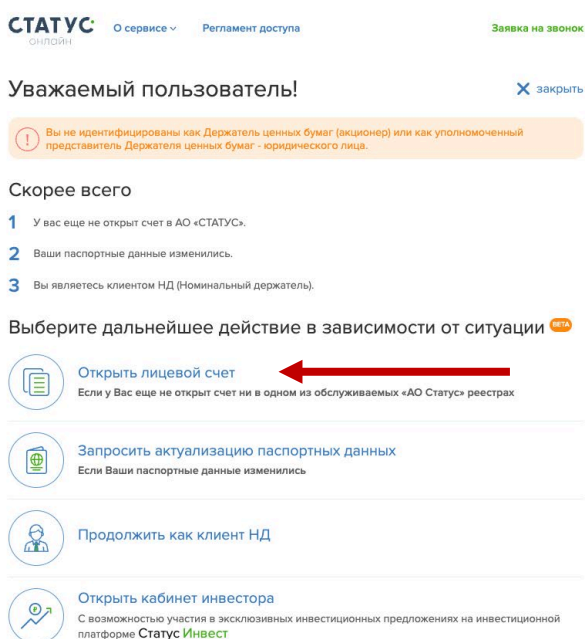
Мы не сможем внести запись в реестр акционеров общества, а это означает, что владение акциями не будет юридически закреплено и вы не сможете ими распоряжаться.

Пройдите по адресу:

<https://online.rostatus.ru> и выберите вариант «Войти через ЕСИА».

После ввода логина / пароля от учетной записи Госуслуг вас попросят ввести email и телефон для продолжения регистрации.

а) Для начала оформления заявки на открытие лицевого счета физическому лицу необходимо выбрать «Открыть лицевой счет».





б) Заполняем поля по лицевому счету  
(уведомление об открытии стоит дополнительные 270 руб.)

**Заявление об открытии лицевого счета**

- 1 Выбор параметров услуги
- 2 Идентификация
- 3 Оплата
- 4 Исполнение

**Заявление об открытии лицевого счета**

Анкета зарегистрированного лица предоставляется для открытия счета

Прошу открыть лицевой счет в соответствии с анкетой зарегистрированного лица \*

Лицевой счет владельца

берите значение из выпадающего списка

Прошу уведомить об открытии лицевого счета, услуга оплачивается в соответствии с тарифами/прейскурантом регистратора

Способ получения уведомления об открытии/об отказе в открытии счета \*

Через личный кабинет акционера

Выберите значение из выпадающего списка

Документы, являющиеся основанием для совершения операций в реестре, могут быть предоставлены Регистратору:

Почтовым отправлением

Через личный кабинет акционера

[Назад](#) [Далее](#)

в) Выбираем Эмитента: Акционерное общество «Новая Энергия»

**Заявление об открытии лицевого счета**

- 1 Выбор параметров услуги
- 2 Идентификация
- 3 Оплата
- 4 Исполнение

**Эмитент**

Полное официальное наименование эмитента ценных бумаг \*

Новая Э

Акционерное общество "Новая Энергия"

Закрытое акционерное общество "Компьютерный дом "Новая электронная фирма"

[Назад](#) [Далее](#)

**Заявление об открытии лицевого счета**

- 1 Выбор параметров услуги
- 2 Идентификация
- 3 Оплата
- 4 Исполнение

**Эмитент**

Полное официальное наименование эмитента ценных бумаг \*

Акционерное общество "Новая Энергия"

Начните вводить название эмитента, затем выберите подходящий вариант из выпадающего списка

[Назад](#) [Далее](#)

## в) Заполняем анкетные данные



# ZORKO

### Данные физического лица

Фамилия \*  Имя \*   
Введите фамилию как в документе Введите имя как в документе

Отчество  Гражданство \*   
Введите отчество как в документе Введите гражданство как в документе

Дата рождения \*   
Введите дату рождения как в документе

Место рождения (наименование страны рождения и населенного пункта) \*   
Введите место рождения как в документе

Серия паспорта \*  Номер паспорта \*  Дата выдачи паспорта \*   
Введите серию паспорта Введите номер паспорта Введите дату выдачи паспорта

Наименование органа, выдавшего документ \*  *i*  
Введите наименование органа, выдавшего паспорт как в документе

Код подразделения \*  СНИЛС (при наличии)   
Введите код подразделения в точности, как в паспорте Укажите номер снилс в точности, как в документе

ИНН (при наличии)   *i*

[← Назад](#) [Далее >](#)

### Адресные данные

Область   
Заполнять это поле НЕ НУЖНО, если Вы проживаете на территории следующих субъектов РФ: Москва, Санкт-Петербург, Севастополь, а также на территории города федерального значения Байконур

Город места регистрации \*   
Начните в печатывать название города, после чего выберите его из выпадающей подсказки

Адрес места регистрации (улица, дом, корпус, квартира) \*  *i*  
Введите адрес места регистрации

Индекс места регистрации \*   
Введите индекс места регистрации

Адрес проживания совпадает с адресом регистрации

[← Назад](#) [Далее >](#)

### Контактные данные

Адрес электронной почты \*  Номер телефона \*   
Введите адрес электронной почты Введите номер телефона

Запасной телефон   
Введите запасной телефон

Сообщение о проведении собрания направлять \*  *i*   
Выберите вариант ответа из выпадающего списка, либо печатайте в данное поле свой вариант


[← Назад](#) [Далее >](#)

### Сведения о реквизитах для выплаты доходов по ценным бумагам, причитающихся физическому лицу

Способ выплаты доходов (дивидендов) по ценным бумагам: перечисление на банковский счет.

БИК \*  *i* ИНН банка \*   
Банк получателя/Отделение (наименование), город \*   
Местонахождение банка   
Расчётный счет \*   
Корреспондентский счет \*   
SWIFT   
Наименование банка посредника   
Номер счета банка получателя в банке посреднике   
[Как узнать банковские реквизиты](#)

[← Назад](#) [Далее >](#)



## Заявление об открытии лицевого счета

- 1 Выбор параметров услуги
- 2 Идентификация
- 3 Оплата
- 4 Исполнение

### Информация о целях установления деловых отношений с организацией и предполагаемый характер

Информация о целях установления деловых отношений с организацией и предполагаемый характер \*

Осуществление операций в реестре

Выберите вариант ответа из выпадающего списка, либо введите свой вариант

Источники происхождения ценных бумаг \*

Купля/продажа ценных бумаг

Выберите вариант ответа из выпадающего списка, либо введите свой вариант

[Назад](#) [Далее](#)

## Заявление об открытии лицевого счета

- 1 Выбор параметров услуги
- 2 Идентификация
- 3 Оплата
- 4 Исполнение

### Принадлежность к категории должностных лиц

В случае положительного ответа в одном из пунктов, обязательно заполнение Опросного листа

- Подтверждаю, что являюсь иностранным публичным должностным лицом / супругой (-ом), близким родственником ⓘ
- Подтверждаю, что являюсь должностным лицом публичной международной организации ⓘ
- Подтверждаю, что являюсь российским публичным должностным лицом ⓘ
- Подтверждаю, что являюсь руководителем или учредителем некоммерческой организации, иностранной некоммерческой неправительственной организации, ее отделения, филиала или представительства, осуществляющих свою деятельность на территории Российской Федерации ⓘ
- Подтверждаю, что Выгодоприобретателем является иное лицо ⓘ
- Подтверждаю, что Бенефициарным владельцем является иное лицо ⓘ

[Назад](#) [Далее](#)

г) Загружаем паспорт (все заполненные страницы) и свою фотографию

## Заявление об открытии лицевого счета

- 1 Выбор параметров услуги
- 2 Идентификация
- 3 Оплата
- 4 Исполнение

### Загрузка документов

Загрузите скан всех заполненных страниц паспорта \*

[Прикрепить](#)

Загрузите свою фотографию \*

[Прикрепить фотографию](#)

Загрузите необходимые документы (выписки, справки, копию ИНН, копию СНИЛС)

[Прикрепить документы](#)

[Назад](#) [Далее](#)



## д) Скачиваем, подписываем и загружаем анкету

### Заявление об открытии лицевого счета

1 Выбор параметров услуги

2 Идентификация

3 Оплата

4 Исполнение

#### Подписание анкеты

Скачайте и распечатайте заполненную анкету зарегистрированного лица. Подпишите анкету. Анкета должна быть подписана Вашей собственноручной подписью. [Скачать анкету](#)

Загрузите скан или фотографию подписанной анкеты \*

[Прикрепить](#)

< Назад

Подписать заявку

В скаченной анкете проверяем все заполненные данные и собственноручно подписываем в двух местах:

- Подтверждаю, что **Выгодоприобретателем является иное лицо** (Выгодоприобретатель - лицо, к выгоде которого действует клиент, в том числе на основании агентского договора, договоров поручения, комиссии и доверительного управления, при проведении операций с денежными средствами и иным имуществом)
- Подтверждаю, что **Бенефициарным владельцем является иное лицо** (Бенефициарным владельцем клиента - физического лица считается это лицо, за исключением случаев, если имеются основания полагать, что бенефициарным владельцем является иное физическое лицо)

**В случае наличия отметки хотя бы в одном пункте необходимо дополнительно заполнить Сведения о клиенте - физическом лице, бенефициарном владельце, выгодоприобретателе (форма № 26)**

Обязуюсь сообщать Регистратору об изменении/отсутствии изменений анкетных данных в порядке и сроки, установленные законодательством РФ, но не реже 1 раза в 3 года. Регистратор оставляет за собой право в случае неполучения измененных данных считать, что в ранее предоставленных сведениях и документах изменения и дополнения отсутствуют.

Образец подписи физического лица в анкете должен быть совершен в присутствии работника Регистратора/трансфер-агента/Эмитента, выполняющего часть функций Регистратора или засвидетельствован нотариально.

<b>Собственноручная расшифровка ФИО физического лица:</b> <i>Фамилия Имя Отчество</i>	<b>Образец подписи физического лица:</b> <i>Подпись</i>  <i>Подпись</i>
--	--

Сведения об уполномоченном представителе физического лица, предоставившем анкету	
Фамилия, имя, отчество УП (собственноручная расшифровка ФИО)	
Доверенность №	Дата
Телефон:	Подпись

М.П.	Подпись _____ <small>указать Ф.И.О. лица, подпись которого заверяется</small>
	совершена в присутствии сотрудника Регистратора/Трансфер-агента/Эмитента, выполняющего часть функций Регистратора
	_____/_____/_____ <small>(подпись) (Ф.И.О.) Дата</small>
	Доверенность № _____ Дата _____

Фотографируем / сканируем подписанный документ и загружаем на сайт





ZORKO

е) В самом конце вам предложит проверить корректность данных с сайта Госуслуг и пройти идентификацию





ж) Далее нужно оплатить 135 руб. за открытие счета (можно с банковской карты)

### Заявление об открытии лицевого счета

- 1 Выбор параметров услуги
- 2 Идентификация
- 3 Оплата
- 4 Исполнение

#### Оплата любой банковской картой

Вы можете оплатить данный заказ, используя банковскую карту Visa, MasterCard. После нажатия на кнопку «Оплатить» Вы будете перенаправлены на сайт банка, где потребуется ввести данные своей карты. Все данные передаются по защищенному соединению.

**Будет оплачено следующее:**

Открытие лицевого счета для физического лица  
135,00 рублей

Итого: 135,00 ₽ Оплатить

з) Заявка переходит в статус «В исполнении». Открытие счета может продолжаться до 5 рабочих дней.

**ПОСЛЕ ОТКРЫТИЯ СЧЕТА НАПИШИТЕ НАМ ВАШ НОМЕР ЛС И ФИО НА ПОЧТУ [INFO@ZORKO-EXCHANGE.RU](mailto:INFO@ZORKO-EXCHANGE.RU) ИЛИ В БОТ [https://t.me/zorko\\_exchange\\_support\\_bot](https://t.me/zorko_exchange_support_bot), ЧТОБЫ МЫ МОГЛИ ЗАЧИСЛИТЬ ВАМ АКЦИИ**